

**T.C.  
ADALET BAKANLIĐI  
STRATEĐI GELİŐTİRME BAŐKANLIĐI**



**2017 YILI OCAK – HAZİRAN DÖNEMİ  
KURUMSAL MALİ DURUM VE BEKLENTİLER  
RAPORU**

**SGB  
Temmuz - 2017  
ANKARA**

## 2017 YILI

### KURUMSAL MALİ DURUM VE BEKLENTİLER RAPORU

#### GİRİŞ

Son yıllarda adalet hizmetlerinin mali alt yapısı önemli değişim göstermiştir. Hizmet genişlemesine uygun olarak bütçe imkânları da büyük oranda gelişmiştir. Bunun yanı sıra adalet hizmetlerinin mali yönetiminde de önemli gelişmeler sağlanmıştır. Gerek merkez gerekse merkez dışı birimlerde; somut verilere dayalı ve gerçekçi bir anlayışla mali ihtiyaçların tespiti ve harcamalarda hata payının azaltılması sağlanmıştır.

Adalet hizmetlerinde hizmet genişlemesi her alanda kendini göstermektedir. İnsan kaynakları niceliksel olarak oldukça gelişmiştir.

İstinaf Mahkemelerinin 2016 yılında faaliyete başlaması ile birlikte yargı sistemimiz üç aşamalı bir hale dönüşmüştür. Hem hukuki hem de maddi yönden inceleme yapacak bu mahkemeler sayesinde ilk derece mahkemeleri tarafından verilen kararların daha etkin bir şekilde denetimi sağlanacak ve Yargıtay'a gelen dosya sayısında da ciddi bir azalma olacaktır.

Sürdürülen yapım işleri ile son yıllarda adalet saraylarının toplam kapalı alanı dört katını geçmiş bulunmaktadır. Bu durum cari giderleri önemli aranda etkilemiştir. Özel sektörden temizlik ve güvenlik alanında hizmet alımı da yeni gelişmeler olmuştur. Ayrıca sürekli artan iş yükü hukuk ve cezada adli yardıma ayrılan mali kaynak yanında tebligat giderleri gibi alanlarda da ödenek artışını beraberinde getirmektedir.

Adalet hizmetlerinin temel yatırım alanlarını adalet sarayı ile ceza ve infaz kurumu yapımı, bilişim ve adli tıp gibi alanlar oluşturmaktadır. Bu alanlardaki harcamalar yatırım bütçemizi geçmişle kıyaslanamayacak oranda artırmaktadır. Bu artış düzenli olarak her yıl sağlanmaktadır.

Bakanlık bütçesi içerisinde merkez ve merkez dışı birimler yanında ayrıca Uyuşmazlık Mahkemesi, Yüksek Seçim Kurulu ve Adli Tıp Kurumu'nun bütçeleri de yer almaktadır. Özellikle Yüksek Seçim Kurulu tarafından gerçekleştirilen seçim harcamaları Bakanlık bütçesinin önemli bir kalemini oluşturmaktadır.

Kaynakların daha etkili, ekonomik ve verimli kullanılmasının sağlanması ile daha öngörülebilir, şeffaf, hesap verebilir bir kamu yönetiminin oluşturulması amacıyla 5018 sayılı Kamu Mali Yönetimi ve Kontrol Kanunu ile yeni bir kamu mali yönetimi sistemine geçilmiştir. Yasa ile gerek bütçeleme, gerekse kamu yönetimi anlamında birçok esaslı değişiklik getirilmiştir.

Bunlardan biri de performans esaslı bütçeleme sistemine geçilmesidir. Kamu kurum ve kuruluşları bütçelerini oluştururken stratejik planlarında yazılı hedef ve amaçlarını gerçekleştirmek için kaynak isteyecek ve bu kaynakları hedef ve amaçlarını gerçekleştirmek için en etkili ve ekonomik bir şekilde kullanmaya ve kullanırken şeffaf davranmaya ve tüm süreçlerin izlenebilir olmasına dikkat edeceklerdir.

Kanunun 30 uncu maddesinde, hesap verme sorumluluğu ilkesi çerçevesinde; genel yönetim kapsamındaki kamu idarelerinin, bütçelerinin ilk altı aylık uygulama sonuçlarını, ikinci altı aya ilişkin beklentiler ve hedefler ile faaliyetlerini kamuoyuna açıklamaları hükme bağlanmıştır.

Bu kapsamda Bakanlığımızın 2017 Yılı Kurumsal Mali Durum ve Beklentiler Raporu aşağıda kamuoyunun bilgisine sunulmuştur. Raporda 2017 yılı Ocak – Haziran dönemi bütçe uygulama sonuçları ve Temmuz ayından itibaren yılsonuna kadar yürütülecek faaliyetler yer almaktadır.

## I- OCAK-HAZİRAN 2017 DÖNEMİ BÜTÇE UYGULAMA SONUÇLARI

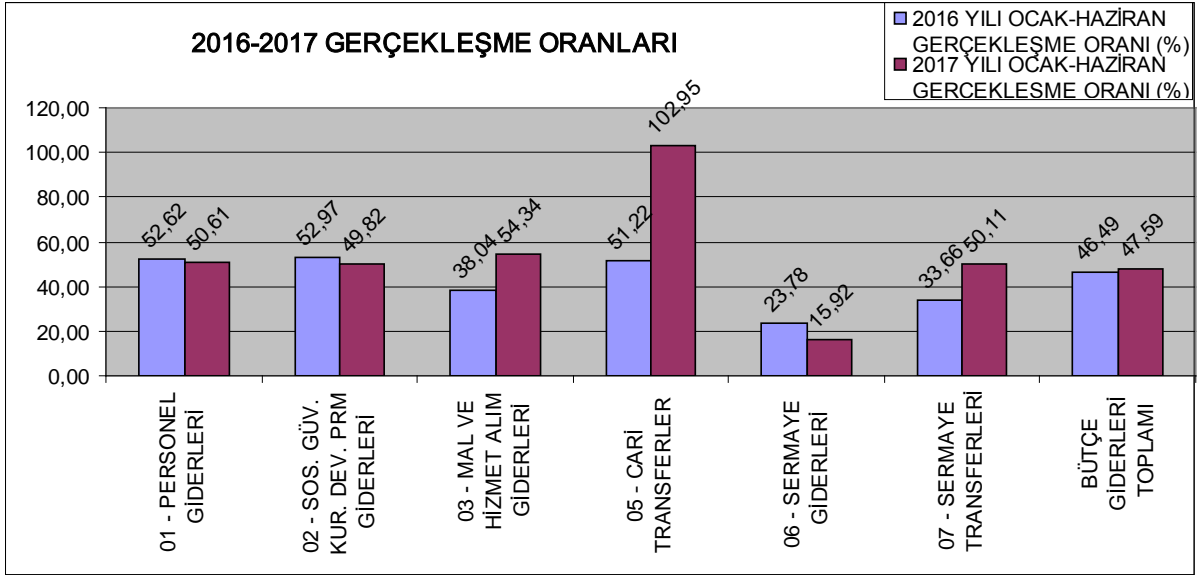
Adalet Bakanlığına 2017 bütçesiyle tahsis edilmiş olan toplam 12.304.365.000 TL ödeneğin yüzde 47,59'u olan 5.855.425.473 TL yılın ilk yarısında harcamaya dönüşmüştür. Bu harcama tutarı geçen yılın aynı dönemine ait harcama tutarı olan 5.185.190.619 TL'ye göre yüzde 12,93 oranında bir artışı ifade etmektedir.

2017 yılı bütçe giderlerinin ekonomik sınıflandırmaya göre ilk altı aylık gerçekleşmesi aşağıdaki tabloda gösterilmiştir.

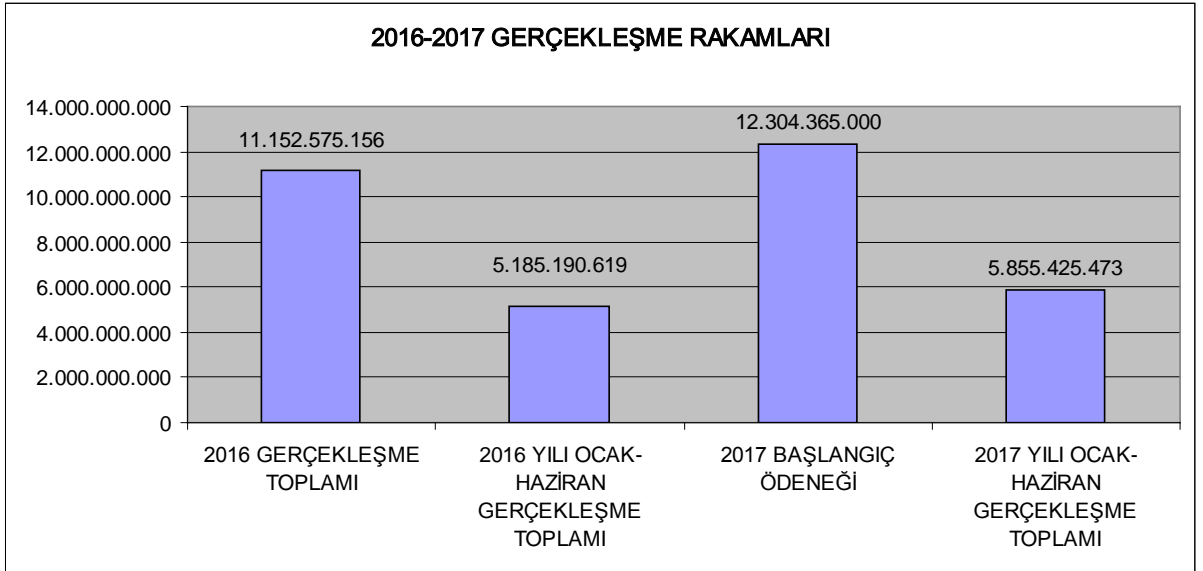
Tablo 1

AÇIKLAMA	2016 GERÇEKLEŞME TOPLAMI	2016 YILI OCAK-HAZİRAN GERÇEKLEŞME TOPLAMI	2017 BAŞLANGIÇ ÖDENEĞİ	2017 YILI OCAK-HAZİRAN GERÇEKLEŞME TOPLAMI	ARTIŞ ORANI (%)	2016 YILI OCAK-HAZİRAN GERÇEKLEŞME ORANI (%)	2017 YILI OCAK-HAZİRAN GERÇEKLEŞME ORANI (%)
01 - PERSONEL GİDERLERİ	6.253.409.570	3.290.280.934	6.995.263.000	3.540.525.076	7,61	52,62	50,61
02 - SOS. GÜV. KUR. DEV. PRM GİDERLERİ	929.375.088	492.304.735	1.040.066.000	518.133.512	5,25	52,97	49,82
03 - MAL VE HİZMET ALIM GİDERLERİ	1.842.836.012	701.005.738	1.450.784.000	788.358.645	12,46	38,04	54,34
05 - CARI TRANSFERLER	326.938.241	167.468.848	373.368.000	384.381.650	129,52	51,22	102,95
06 - SERMAYE GİDERLERİ	726.115.244	172.695.364	1.758.444.000	280.031.590	62,15	23,78	15,92
07 - SERMAYE TRANSFERLERİ	1.073.901.000	361.435.000	686.440.000	343.995.000	-4,83	33,66	50,11
BÜTÇE GİDERLERİ TOPLAMI	11.152.575.156	5.185.190.619	12.304.365.000	5.855.425.473	12,93	46,49	47,59

Grafik 1



Grafik 2



## A) 01-PERSONEL GİDERLERİ

Bakanlığımız bütçesine 2017 yılı personel giderleri için 6.995.263.000 TL ödenek tahsis edilmiştir. Yılın ilk altı aylık döneminde personel ödeneğinden 3.540.525.076 TL harcanmış olup, bu harcama toplam personel ödeneğinin yüzde 50,61'ine tekabül etmektedir.

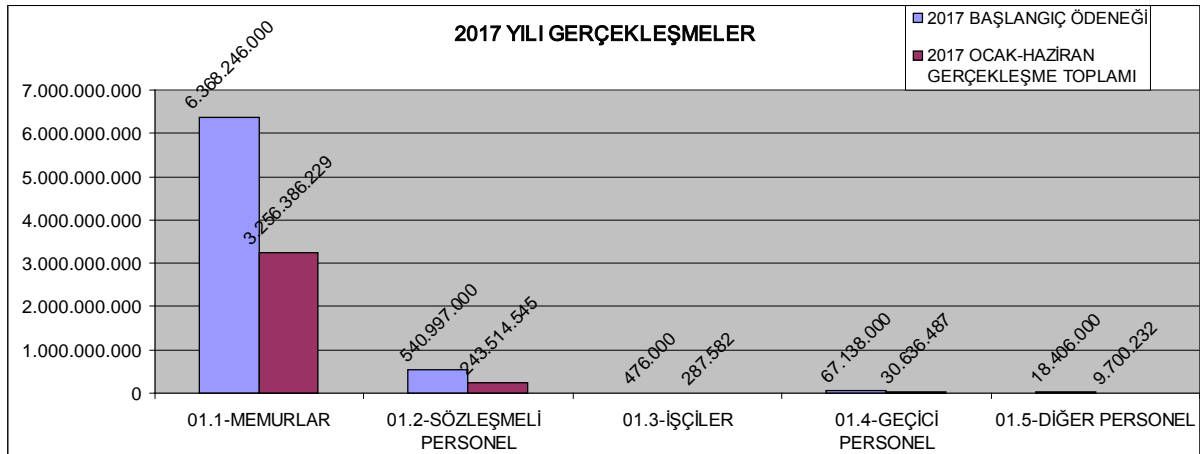
2016 yılının ilk altı aylık dönemine göre, söz konusu giderlerde yüzde 7,61 oranında artış gerçekleşmiştir.

Personel giderlerine ilişkin ekonomik sınıflandırmanın ikinci düzeyindeki gerçekleşme oranları ise aşağıdaki tabloda gösterilmektedir.

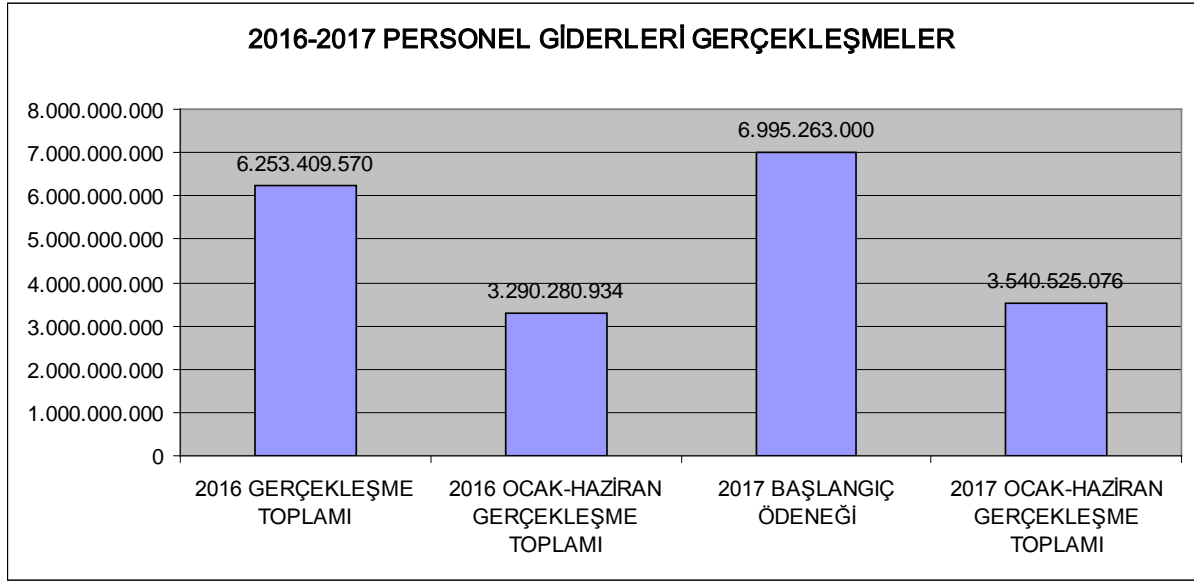
Tablo 2

AÇIKLAMALAR	2016 GERÇEKLEŞME TOPLAMI	2016 OCAK-HAZİRAN GERÇEKLEŞME TOPLAMI	2017 BAŞLANGIÇ ÖDENEĞİ	2017 OCAK-HAZİRAN GERÇEKLEŞME TOPLAMI	ARTIŞ ORANI (%)	2016 OCAK-HAZİRAN GERÇEK. ORANI (%)	2017 OCAK-HAZİRAN GERÇEK. ORANI (%)
<b>01 - PERSONEL GİDERLERİ</b>	<b>6.253.409.570</b>	<b>3.290.280.934</b>	<b>6.995.263.000</b>	<b>3.540.525.076</b>	<b>7,61</b>	<b>52,62</b>	<b>50,61</b>
01.1-MEMURLAR	5.957.168.426	3.153.288.037	6.368.246.000	3.256.386.229	3,27	52,93	51,13
01.2-SÖZLEŞMELİ PERSONEL	222.326.319	100.069.298	540.997.000	243.514.545	143,35	45,01	45,01
01.3-İŞÇİLER	411.908	189.097	476.000	287.582	52,08	45,91	60,42
01.4-GEÇİCİ PERSONEL	55.609.057	28.133.076	67.138.000	30.636.487	8,90	50,59	45,63
01.5-DİĞER PERSONEL	17.893.860	8.601.426	18.406.000	9.700.232	12,77	48,07	52,70

Grafik 3



Grafik 4



## B) 02-SOSYAL GÜVENLİK KURUMLARINA DEVLET PRİMİ GİDERLERİ

Bakanlığımız bütçesine 2017 yılı Sosyal Güvenlik Kurumlarına Devlet Primi Giderleri için 1.040.066.000 TL ödenek tahsis edilmiştir. Yılın ilk altı aylık döneminde bu ödenekten 518.133.512 TL harcanmış olup, bu harcama toplam sosyal güvenlik kurumlarına devlet primi ödeneğinin yüzde 49,82'sine tekabül etmektedir.

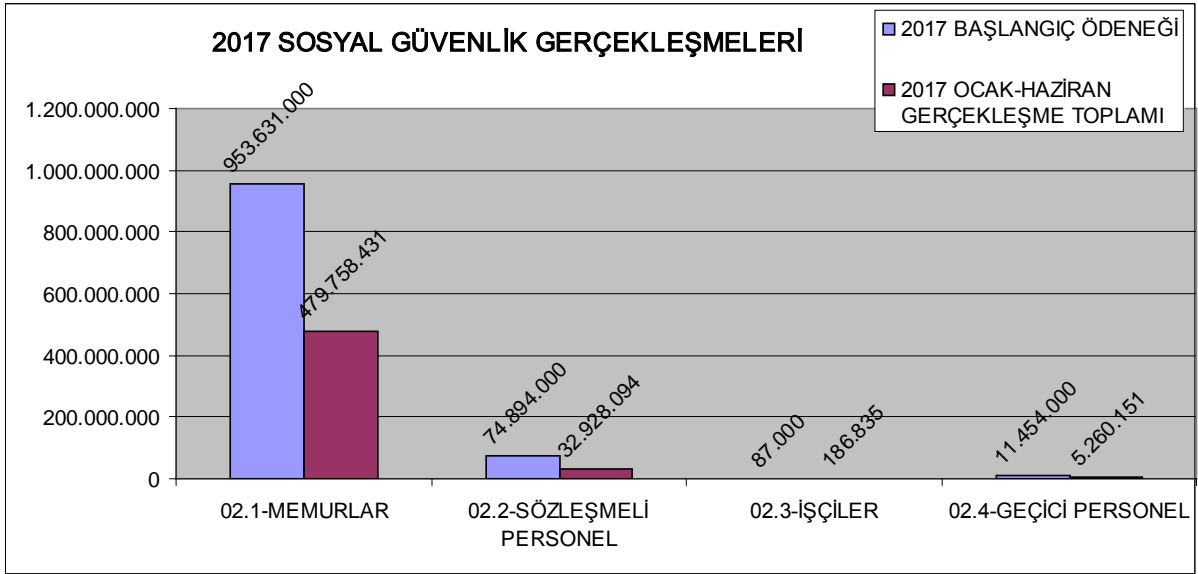
2016 yılının ilk altı aylık dönemine göre, söz konusu giderlerde yüzde 5,25 oranında artış gerçekleşmiştir.

Sosyal güvenlik kurumlarına devlet primi giderlerine ilişkin ekonomik sınıflandırmanın ikinci düzeyindeki gerçekleşme oranları ise aşağıdaki tabloda gösterilmektedir.

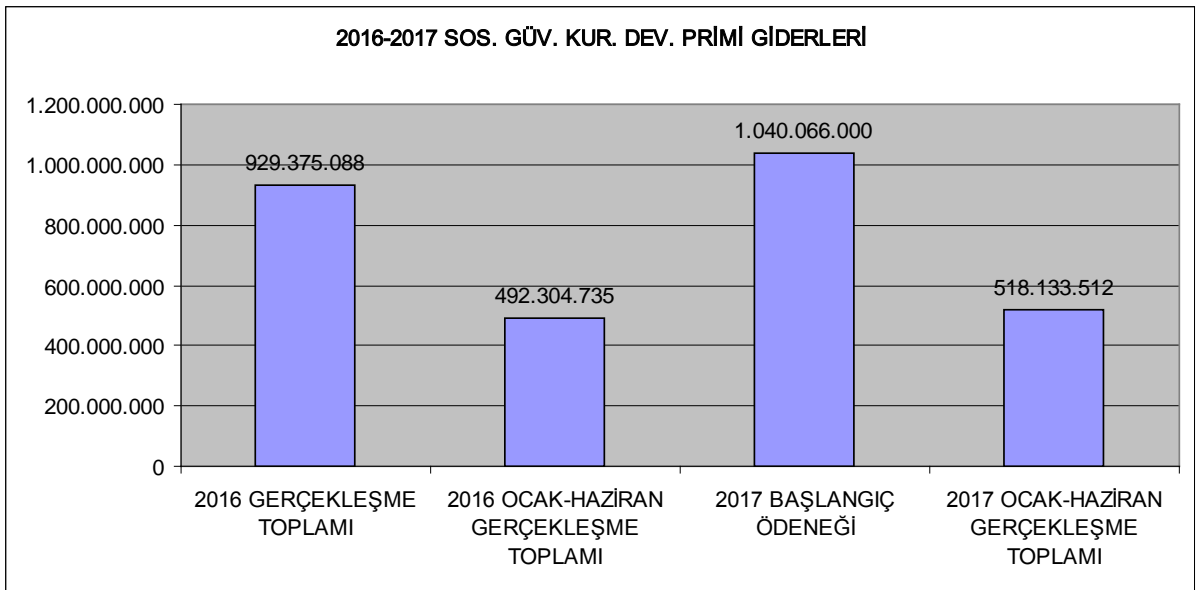
Tablo 3

AÇIKLAMALAR	2016 GERÇEKLEŞME TOPLAMI	2016 OCAK-HAZİRAN GERÇEKLEŞME TOPLAMI	2017 BAŞLANGIÇ ÖDENEĞİ	2017 OCAK-HAZİRAN GERÇEKLEŞME TOPLAMI	ARTIŞ ORANI (%)	2016 OCAK-HAZİRAN GERÇEK. ORANI (%)	2017 OCAK-HAZİRAN GERÇEK. ORANI (%)
02 - SOS. GÜV. KUR. DEV. PRİMİ GİDERLERİ	929.375.088	492.304.735	1.040.066.000	518.133.512	5,25	52,97	49,82
02.1-MEMURLAR	889.902.112	474.274.729	953.631.000	479.758.431	1,16	53,30	50,31
02.2-SÖZLEŞMELİ PERSONEL	29.987.196	13.527.168	74.894.000	32.928.094	143,42	45,11	43,97
02.3-İŞÇİLER	375.333	182.706	87.000	186.835	2,26	48,68	214,75
02.4-GEÇİCİ PERSONEL	9.110.448	4.320.132	11.454.000	5.260.151	21,76	47,42	45,92

Grafik 5



Grafik 6



### C) 03-MAL VE HİZMET ALIM GİDERLERİ

Bakanlığımız bütçesine 2017 yılı Mal ve Hizmet Alım Giderleri için 1.450.784.000 TL ödenek tahsis edilmiştir. Yılın ilk altı aylık döneminde bu ödenekten 788.358.645 TL harcanmış olup, bu harcama toplam mal ve hizmet alım ödeneğinin yüzde 54,34'üne tekabül etmektedir.

2016 yılının ilk altı aylık dönemine göre, söz konusu giderlerde yüzde 12,46 oranında artış gerçekleşmiştir.

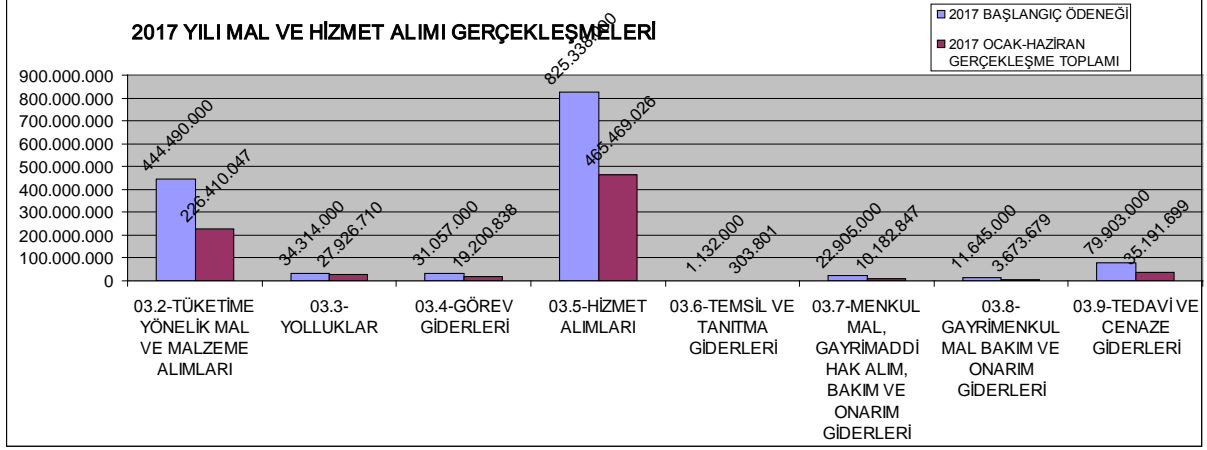


Mal ve hizmet alım giderlerine ilişkin ekonomik sınıflandırmanın ikinci düzeyindeki gerçekleşme oranları ise aşağıdaki tabloda gösterilmektedir.

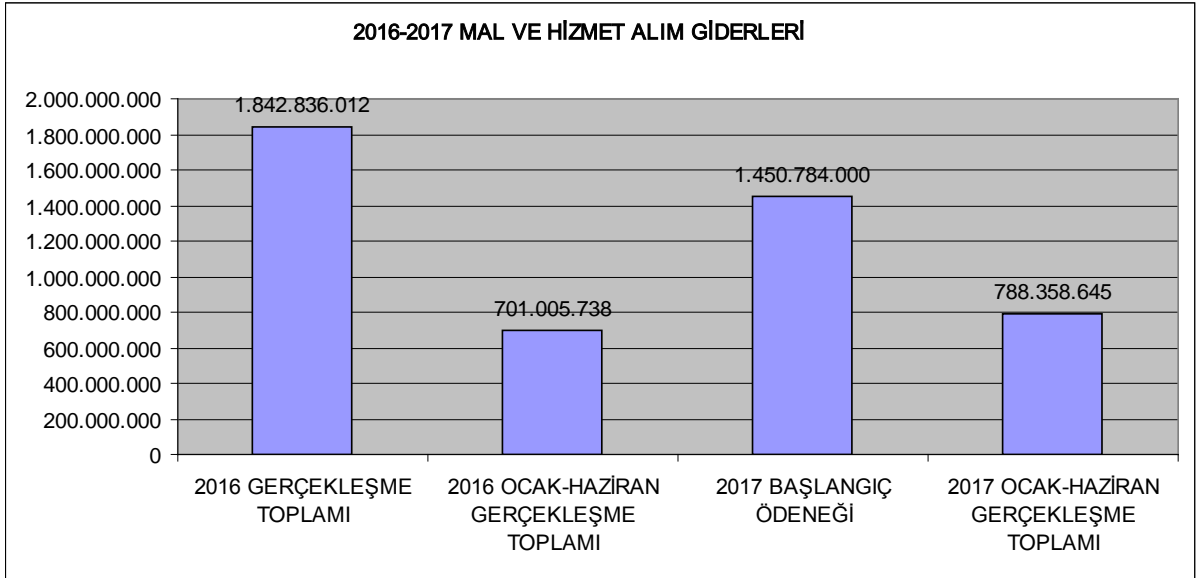
Tablo 4

AÇIKLAMALAR	2016 GERÇEKLEŞME TOPLAMI	2016 OCAK-HAZİRAN GERÇEKLEŞME TOPLAMI	2017 BAŞLANGIÇ ÖDENEĞİ	2017 OCAK-HAZİRAN GERÇEKLEŞME TOPLAMI	ARTIŞ ORANI (%)	2016 OCAK-HAZİRAN GERÇEK. ORANI (%)	2017 OCAK-HAZİRAN GERÇEK. ORANI (%)
<b>03 - MAL VE HİZMET ALIM GİDERLERİ</b>	<b>1.842.836.012</b>	<b>701.005.738</b>	<b>1.450.784.000</b>	<b>788.358.645</b>	<b>12,46</b>	<b>38,04</b>	<b>54,34</b>
03.2-TÜKETİME YÖNELİK MAL VE MALZEME ALIMLARI	625.508.489	188.985.356	444.490.000	226.410.047	19,80	30,21	50,94
03.3-YOLLUKLAR	83.059.598	26.272.980	34.314.000	27.926.710	6,29	31,63	81,39
03.4-GÖREV GİDERLERİ	102.697.132	28.424.467	31.057.000	19.200.838	-32,45	27,68	61,82
03.5-HİZMET ALIMLARI	912.274.323	414.225.284	825.338.000	465.469.026	12,37	45,41	56,40
03.6-TEMSİL VE TANITMA GİDERLERİ	946.529	415.877	1.132.000	303.801	-26,95	43,94	26,84
03.7-MENKUL MAL, GAYRİMADDİ HAK ALIM, BAKIM VE ONARIM GİDERLERİ	29.417.144	9.010.859	22.905.000	10.182.847	13,01	30,63	44,46
03.8-GAYRİMENKUL MAL BAKIM VE ONARIM GİDERLERİ	11.958.623	3.594.881	11.645.000	3.673.679	2,19	30,06	31,55
03.9-TEDAVİ VE CENAZE GİDERLERİ	76.974.174	30.076.033	79.903.000	35.191.699	17,01	39,07	44,04

Grafik7



Grafik 8



## D) 05-CARİ TRANSFERLER

Bakanlığımız bütçesine 2016 yılı cari transferler için 373.368.000 TL ödenek tahsis edilmiştir. Yılın ilk altı aylık döneminde bu ödenekten 384.381.650 TL harcanmış olup, bu harcama toplam cari transferler ödeneğinin yüzde 102,95 'ine tekabül etmektedir.

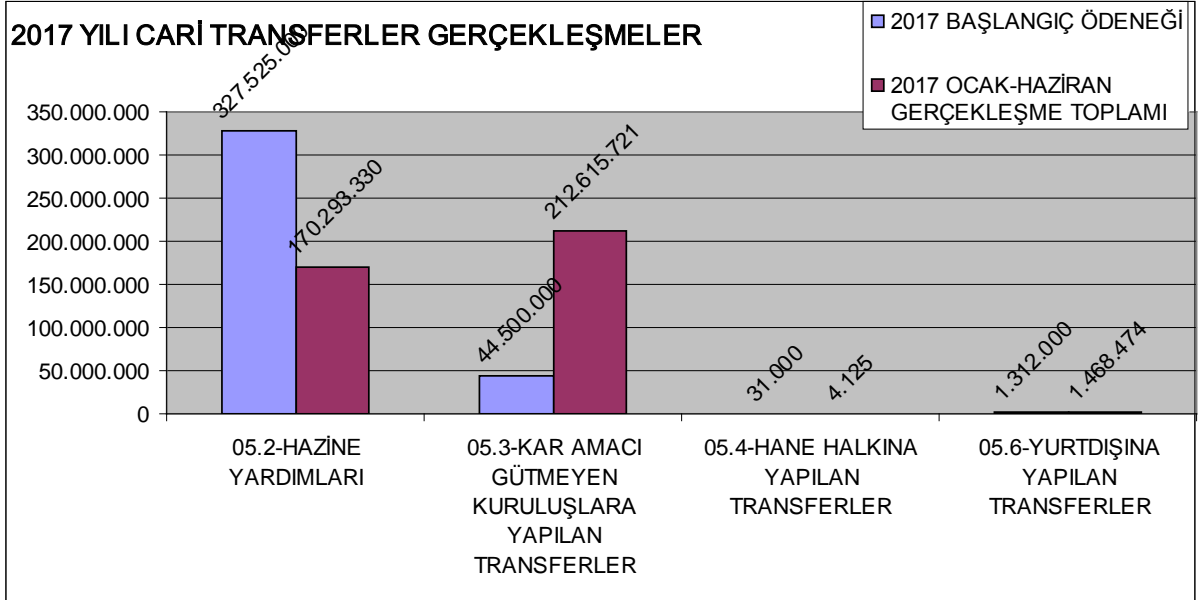
2016 yılının ilk altı aylık dönemine göre, söz konusu giderlerde yüzde 129,52 oranında artış gerçekleşmiştir.

Cari transferlere ilişkin ekonomik sınıflandırmanın ikinci düzeyindeki gerçekleşme oranları ise aşağıdaki tabloda gösterilmektedir.

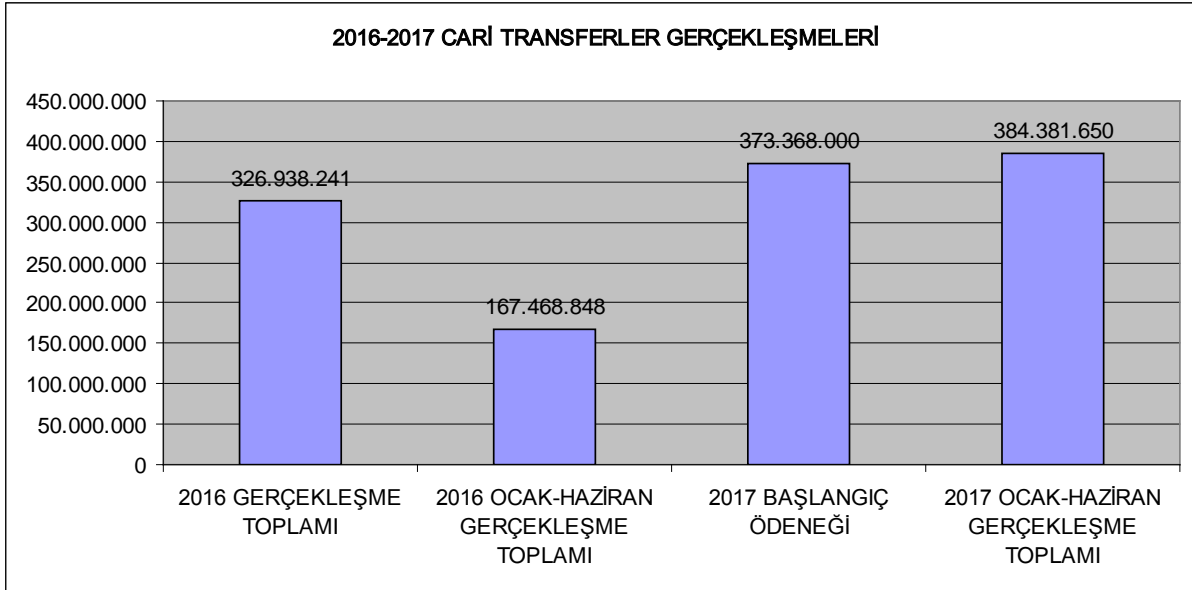
Tablo 5

AÇIKLAMALAR	2016 GERÇEKLEŞME TOPLAMI	2016 OCAK-HAZİRAN GERÇEKLEŞME TOPLAMI	2017 BAŞLANGIÇ ÖDENEĞİ	2017 OCAK-HAZİRAN GERÇEKLEŞME TOPLAMI	ARTIŞ ORANI (%)	2016 OCAK-HAZİRAN GERÇEK. ORANI (%)	2017 OCAK-HAZİRAN GERÇEK. ORANI (%)
<b>05 - CARİ TRANSFERLER</b>	<b>326.938.241</b>	<b>167.468.848</b>	<b>373.368.000</b>	<b>384.381.650</b>	<b>129,52</b>	<b>51,22</b>	<b>102,95</b>
05.2-HAZİNE YARDIMLARI	286.068.300	153.902.300	327.525.000	170.293.330	10,65	53,80	51,99
05.3-KAR AMACI GÜTMİYEN KURULUŞLARA YAPILAN TRANSFERLER	39.701.332	12.404.386	44.500.000	212.615.721	<b>1.614,04</b>	<b>31,24</b>	<b>477,79</b>
05.4-HANE HALKINA YAPILAN TRANSFERLER	4.535	0	31.000	4.125	<b>0,00</b>	<b>0,00</b>	<b>13,31</b>
05.6-YURTDIŞINA YAPILAN TRANSFERLER	1.164.074	1.162.162	1.312.000	1.468.474	<b>26,36</b>	<b>99,84</b>	<b>111,93</b>

Grafik 9



Grafik 10



Cari transferler kapsamında yer alan harcama kalemlerinden ilki “05.2” ekonomik kodunda yer alan hazine yardımlarıdır. Hazine Yardımları kapsamında Ocak-Haziran 2016 dönemi harcaması 153.902.300 TL iken 2017 yılının aynı döneminde bu rakam yüzde 10,65 artarak 170.293.330 TL olarak gerçekleşmiştir.

Hazine Yardımları içerisinde hangi özel bütçeli idareler için ödenek tahsis edildiği aşağıdaki tabloda yer almaktadır.

Tablo 6

05.2-Hazine Yardımları	2017 KBÖ	Harcama (Haziran)	Harcama (Haziran)/KBÖ (%)
Özel Bütçeli İdarelere Hazine Yardımları			
-Türkiye Adalet Akademisi Başkanlığına	16.730.000	10.429.730	62,34
-Ceza İnfaz Kurumları ile Tutukevleri İşyurtları Kur.	310.795.000	186.863.600	60,12
<b>TOPLAM</b>	<b>327.525.000</b>	<b>197.293.330</b>	<b>60,24</b>

Cari transferler kapsamında yer alan bir diğer harcama kalemi “05.3” ekonomik kodunda yer alan Kar Amacı Gütmeyen Kuruluşlara yapılan transferlerdir. 2017 yılı bütçesine bu ekonomik kod için toplam 44.500.000 TL ödenek tahsis edilmiş, bu koddan yılın ilk 6 aylık döneminde 212.615.721 TL harcanmıştır. Seçim giderleri ödeneği, bu harcama kaleminde en büyük payı oluşturmaktadır.

Tablo 7

<b>05.3-Kar Amacı Gütmeyen Kuruluşlara Yapılan Transferler</b>	<b>2017 KBÖ</b>	<b>Harcama (Haziran)</b>	<b>Harcama (Haziran)/KBÖ (%)</b>
- Memurların Öğle Yemeğine Yardım	12.300.000	5.653.113	45,96
- Ulusal Fona	2.200.000	89.066	4,05
- Seçim Giderleri İçin Yapılacak Giderler	30.000.000	206.873.542	689,58

“05.4” Hane Halkına Yapılan Transferler ekonomik kodundan yapılan harcamaların kapsamını 5402 sayılı Denetimli Serbestlik ve Yardım Merkezleri ile Koruma Kurulları Kanunu gereği denetimli serbestlik ve yardım ile koruma hizmetleri için çalışan gönüllülere talepleri halinde fiilen çalıştıkları her gün için ulaşım ve iâşe giderleri karşılığı yapılacak ödemeler oluşturmaktadır.

Tablo 8

<b>05.4-Hane Halkına Yapılan Transferler</b>	<b>2017 KBÖ</b>	<b>Harcama (Haziran)</b>	<b>Harcama (Haziran)/KBÖ (%)</b>
-Diğer Sosyal Amaçlı Transferler	20.000	4.125	20,63
-5947 Sayılı Kanun Gereği Yapılan Mali Sorumluluk Sigortası Giderleri	11.000	0	0,00
<b>TOPLAM</b>	<b>31.000</b>	<b>4.125</b>	<b>13,31</b>

Cari transferler kapsamında yer alan son harcama kalemi, “05.6” Yurtdışına Yapılan Transferlerdir. 2017 yılı kesintili başlangıç ödeneği 1.312.000 TL. tahsis edilmiş olup, haziran ayı itibariyle 1.468.474 TL aktarma yapılmak suretiyle ilgili kuruluşlara ülke katkı payı olarak ödenmiştir. Söz konusu ödenek; Avrupa Konseyi Yolsuzluğa Karşı Devletler Grubu (GRECO), Roma Merkezli Uluslararası Özel Hukukun Birleştirilmesi Enstitüsü (UNIDROIT), Daimi Hakemlik Mahkemesi (LAHEY), Uluslararası Özel Hukuk Konferansı LUÖHK), Dünya Seçim Organları Birliği (A-WEB) kapsamında Uluslararası Kuruluşlara ödenen katkı paylarından oluşmaktadır.

Tablo 9

<b>05.6-Yurtdışına Yapılan Transferler</b>	<b>2017 KBÖ</b>	<b>Harcama (Haziran)</b>	<b>Harcama (Haziran)/KBÖ (%)</b>
Uluslararası Kuruluşlara Katkı Ödemeleri	1.312.000	1.468.474	111,93
<b>TOPLAM</b>	<b>1.312.000</b>	<b>1.468.474</b>	<b>111,93</b>

## E) 06-SERMAYE GİDERLERİ

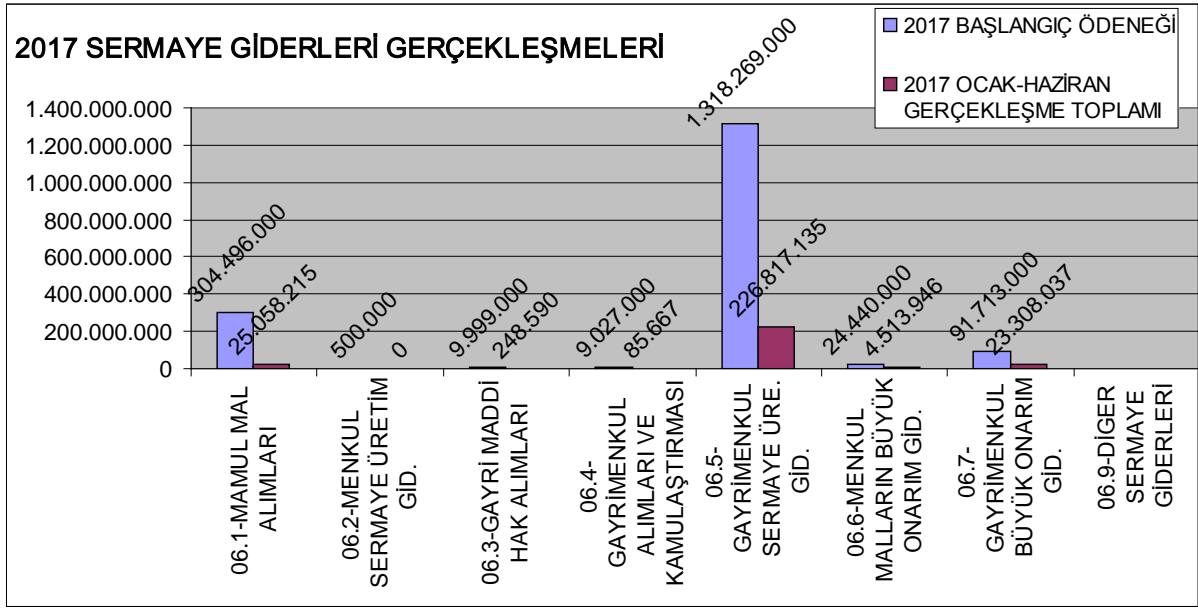
Bakanlığımız bütçesine 2017 yılı sermaye giderleri için 1.758.444.000 TL. ödenek tahsis edilmiştir. Yılın ilk altı aylık döneminde bu ödenekten 280.031.590 TL harcanmış olup, bu harcama toplam sermaye giderleri ödeneğinin yüzde 15,92'sine tekabül etmektedir. 2016 yılının ilk altı aylık dönemine göre harcamalarda yüzde 62,15 oranında artış gerçekleşmiştir.

Sermaye giderlerine ilişkin ekonomik sınıflandırmanın ikinci düzeyindeki gerçekleşme oranları ise aşağıdaki tabloda gösterilmektedir.

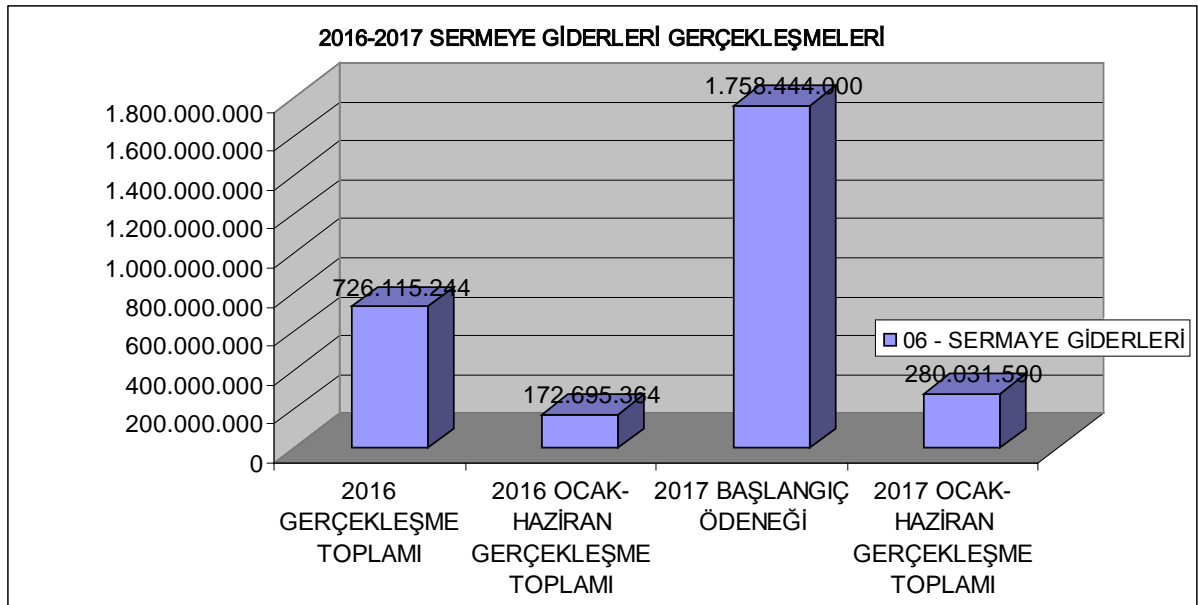
Tablo 10

AÇIKLAMALAR	2016 GERÇEKLEŞME TOPLAMI	2016 OCAK-HAZİRAN GERÇEKLEŞME TOPLAMI	2017 BAŞLANGIÇ ÖDENEĞİ	2017 OCAK-HAZİRAN GERÇEKLEŞME TOPLAMI	ARTIŞ ORANI (%)	2016 OCAK-HAZİRAN GERÇEK. ORANI (%)	2017 OCAK-HAZİRAN GERÇEK. ORANI (%)
<b>06 - SERMAYE GİDERLERİ</b>	<b>726.115.244</b>	<b>172.695.364</b>	<b>1.758.444.000</b>	<b>280.031.590</b>	<b>62,15</b>	<b>23,78</b>	<b>15,92</b>
06.1-MAMUL MAL ALIMLARI	316.355.981	6.349.513	304.496.000	25.058.215	294,65	2,01	8,23
06.2-MENKUL SERMAYE ÜRETİM GİD.	145.388	0	500.000	0	0,00	0,00	0,00
06.3-GAYRİ MADDİ HAK ALIMLARI	6.764.015	1.056.100	9.999.000	248.590	-76,46	15,61	2,49
06.4-GAYRİMENKUL ALIMLARI VE KAMULAŞTIRMASI	7.737.685	1.218.143	9.027.000	85.667	-92,97	15,74	0,95
06.5-GAYRİMENKUL SERMAYE ÜRE. GİD.	305.908.177	150.348.894	1.318.269.000	226.817.135	50,86	49,15	17,21
06.6-MENKUL MALLARIN BÜYÜK ONARIM GİD.	17.569.911	4.905.055	24.440.000	4.513.946	-7,97	27,92	18,47
06.7-GAYRİMENKUL BÜYÜK ONARIM GİD.	70.636.884	8.487.943	91.713.000	23.308.037	174,60	12,02	25,41
06.9-DİĞER SERMAYE GİDERLERİ	997.204	329.716			-100,00	33,06	0,00

Grafik 11



Grafik 12



## F) 07-SERMAYE TRANSFERLERİ

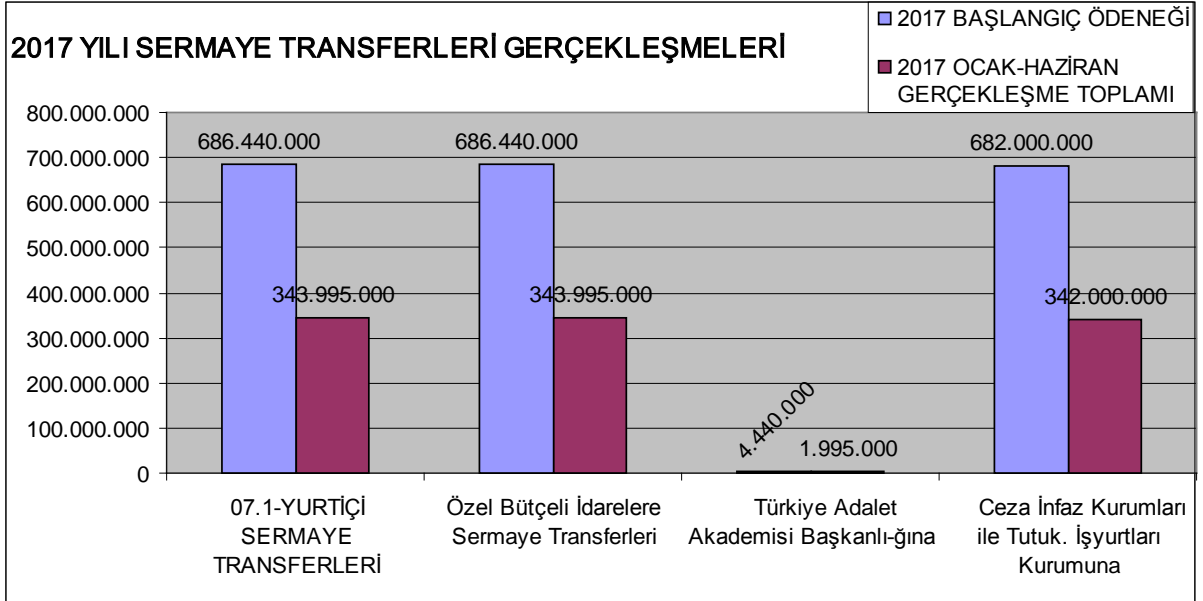
Bakanlığımız bütçesine 2017 yılı sermaye transferleri için 686.440.000 TL ödenek tahsis edilmiştir. Yılın ilk altı aylık döneminde bu ödenekten 343.995.000 TL harcanmış olup, bu harcama toplam sermaye transferleri ödeneğinin yüzde 50,11'ine tekabül etmektedir.

2016 yılının ilk altı aylık dönemine göre, söz konusu giderlerde yüzde -4,83 oranında azalış gerçekleşmiştir.

Tablo 11

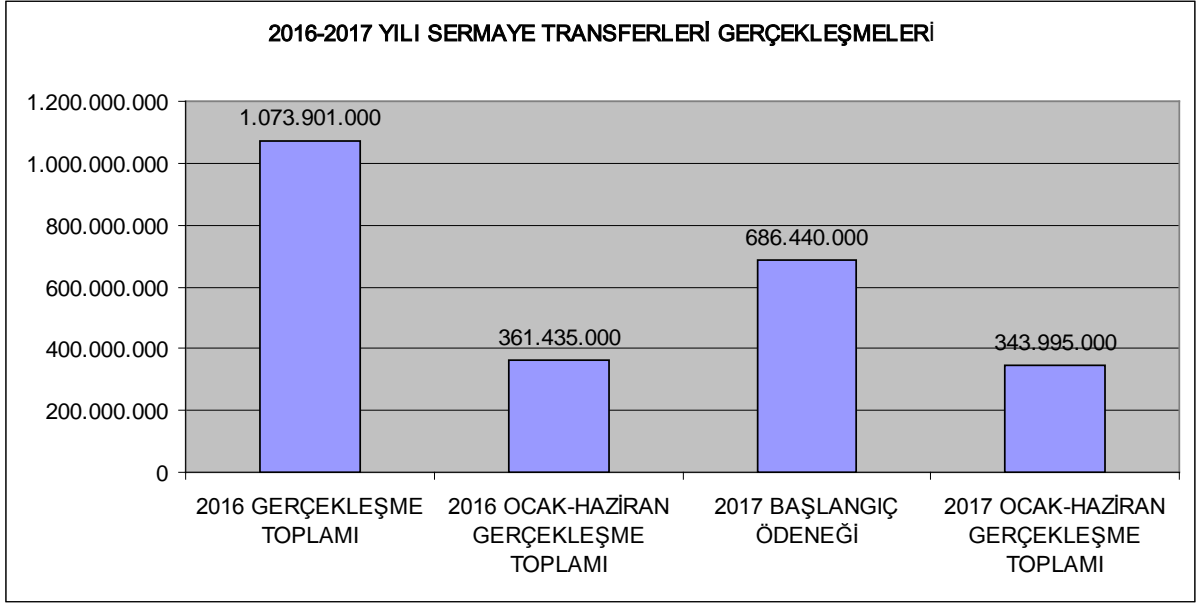
AÇIKLAMALAR	2016 GERÇEKLEŞME TOPLAMI	2016 OCAK-HAZİRAN GERÇEKLEŞME TOPLAMI	2017 BAŞLANGIÇ ÖDENEĞİ	2017 OCAK-HAZİRAN GERÇEKLEŞME TOPLAMI	ARTIŞ ORANI (%)	2016 OCAK-HAZİRAN GERÇEK. ORANI (%)	2017 OCAK-HAZİRAN GERÇEK. ORANI (%)
07 - SERMAYE TRANSFERLERİ	1.073.901.000	361.435.000	686.440.000	343.995.000	-4,83	33,66	50,11
07.1-YURTIÇİ SERMAYE TRANSFERLERİ	1.073.901.000	361.435.000	686.440.000	343.995.000	-4,83	33,66	50,11
Özel Bütçeli İdarelere Sermaye Transferleri	1.073.901.000	361.435.000	686.440.000	343.995.000	-4,83	33,66	50,11
Türkiye Adalet Akademisi Başkanlığına	2.270.000	1.770.000	4.440.000	1.995.000	12,71	77,97	44,93
Ceza İnfaz Kurumları ile Tutuk. İşyurtları Kurumuna	1.071.631.000	359.665.000	682.000.000	342.000.000	-4,91	33,56	50,15

Grafik 13





**Grafik 14**



Bakanlığımız harcama birimlerinin ödenek toplamları bazında 2016 ve 2017 yılları kesintili başlangıç ödenekleri ile ilk altı aylık harcama dağılımını gösteren tablo aşağıda yer almaktadır.

**Tablo 12**

<b>BİRİMLER</b> (Kurumsal ve Fonksiyonel Sınıflandırmaya Göre)	<b>2016 KBÖ</b>	<b>2016 OCAK-HAZİRAN HARCAMA</b>	<b>ORAN (%)</b>	<b>2017 KBÖ</b>	<b>2017 OCAK-HAZİRAN HARCAMA</b>	<b>ORAN (%)</b>
Özel Kalem Müdürlüğü	6.093.000	3.330.620	54,66	6.846.000	3.264.785	47,69
İç Denetim Birimi Bşk.	3.305.000	1.809.039	54,74	3.643.000	1.872.734	51,41
Teftiş Kurulu Bşk.	7.111.000	3.250.565	45,71	7.123.000	3.680.678	51,67
İdari ve Mali İşler D.Bşk.	50.328.000	24.404.819	48,49	136.776.000	28.508.984	20,84
Eğitim Dairesi Bşk.	9.944.000	3.521.547	35,41	13.838.000	3.608.854	26,08
Yayın İşleri Dairesi Bşk.	1.698.000	764.634	45,03	1.826.000	907.914	49,72
Bilgi İşlem Dairesi Bşk.	212.073.000	20.829.472	9,82	186.221.000	19.765.285	10,61
Teknik İşler Dairesi Bşk.	375.221.000	156.667.628	41,75	453.441.000	237.335.148	52,34
Strateji Geliştirme Bşk.	6.241.000	3.238.107	51,88	8.952.000	3.562.842	39,80
Mahkemeler	5.322.218.000	2.889.111.483	54,28	6.135.142.000	3.045.020.974	49,63
Personel Genel Md.	15.475.000	7.988.770	51,62	18.461.000	11.440.401	61,97
Ceza İşleri Genel Md.	10.583.000	5.768.140	54,50	12.404.000	6.298.902	50,78
Hukuk İşleri Genel Md.	8.108.000	4.166.144	51,38	8.382.000	4.094.880	48,85
Ceza ve Tev.Genel Md.	14.520.000	9.338.601	64,32	15.287.000	8.842.477	57,84
Ceza İnf.Kur.Tut.Eğt.Mrk.	4.246.881.000	1.927.591.137	45,39	4.995.578.000	2.144.120.424	42,92
Adli Sicil ve İstatist. Gn.Md.	9.870.000	4.113.632	41,68	10.707.000	4.614.040	43,09
Kanunlar Genel Md.	4.990.000	2.916.313	58,44	6.207.000	3.297.091	53,12
Ulus.Huk.ve Dış İliş.Gn.Md.	43.614.000	17.250.626	39,55	48.805.000	14.435.673	29,58
Avrupa Birliği Genel Md.	5.367.000	2.597.452	48,40	5.709.000	2.281.814	39,97
Adli Tıp Kurumu Bşk.	67.670.000	32.566.600	48,13	70.466.000	39.267.769	55,73
Uyuşmazlık Mah. Bşk.	1.448.000	853.050	58,91	1.419.000	292.517	20,61
Yüksek Seçim Kurulu Bşk.	146.808.000	63.112.243	42,99	157.132.000	268.911.286	171,14
<b>TOPLAM</b>	<b>10.569.566.000</b>	<b>5.185.190.622</b>	<b>49</b>	<b>12.304.365.000</b>	<b>5.855.425.473</b>	<b>48</b>

## II- OCAK-HAZİRAN 2017 BÜTÇE DÖNEMİNDE YÜRÜTÜLEN FAALİYETLER

1- Bakanlığımız bütçesi içinde yer alan harcama birimlerinin gider, varlık ve yükümlülüklerine ilişkin malî karar ve işlemlerinin; idarenin bütçesi, bütçe tertibi, kullanılabilir ödenek tutarı, harcama programı, merkezi yönetim bütçe kanunu ve diğer malî mevzuat hükümlerine uygunluğu ve kaynakların etkili, ekonomik ve verimli bir şekilde kullanılmasına azami hassasiyet gösterilmektedir.

2- Bakanlığımız 2016 yılı Kesin Hesabı ile ilgili çalışmalar Maliye Bakanlığına sunulmuştur.

**Tablo 13**

2016 YILI KESİN HESABINA GÖRE GERÇEKLEŞME DURUMU	(TL)
<b>Ödenek Toplamı</b>	11.232.908.942,60
<b>Gider Toplamı</b>	11.152.575.155,89
<b>Ödenek Üstü Harcama</b>	92.549,09
<b>İptal Edilen Ödenek</b>	80.426.335,80
<b>Ertesi Yıla Devredilen Ödenek</b>	0

3- Bakanlığımız Stratejik Planına uygun olarak, 2015 Yılı Performans Programımız hazırlanmış ve Maliye Bakanlığı ile Kalkınma Bakanlığına gönderilmiştir.

## III- TEMMUZ – ARALIK 2017 DÖNEMİNE İLİŞKİN BEKLENTİ VE HEDEFLER

Adalet hizmetlerinin finansmanında değişikliğe yol açan gelişmeler aşağıdaki şekilde özetlenebilir:

- 1- Hâkim ve savcı sayısı ile adalet personeli sayısı daha nitelikli yargı hizmeti için sürekli artırılmaktadır. Stratejik Plan ile artışın önümüzdeki yıllarda da sürmesi öngörülmüştür.
- 2- Adalet saraylarının kapalı alan miktarı artmaktadır. Gerek müstakil adalet sarayının artması, gerekse yeni adalet saraylarının farklı işletim kalemleri mali kaynak ihtiyacını artırmaktadır.
- 3- Ceza infaz kurumlarının kapasitesi artmakta ve infaz alanında denetimli serbestlik çerçevesinde yeni teknolojilerin de kullanıldığı alternatif infaz modelleri gelişmektedir.

- 4- Bilişim sisteminin gerek işletimi, gerekse yenilenmesi önemli bir maliyet kalemini teşkil etmektedir.
- 5- Adli bilişim hizmetlerinin teknolojik altyapısı ile insan kaynaklarının geliştirilmesi adalet sistemi açısından önemli bir reform alanını teşkil etmektedir.
- 6- Ülkemizin ekonomik hayatının geçmişle kıyaslanamayacak oranda gelişmiş olması, teknolojik ve bilimsel gelişmeler yanında sosyal ilişkilerin yoğunlaşması gibi nedenlerle uyuşmazlık sayısı da artmaktadır. Gerek ceza alanında gerekse hukuk alanında artan iş hacmi mali ihtiyaçları artırmaktadır.
- 7- Adalete erişim açısından önem taşıyan adli yardım hizmetlerine ayrılan bütçe iş sayısına bağlı olarak artış göstermektedir.
- 8- Özel sektörden temizlik ve güvenlik hizmeti alınması gibi yeni alanlar maliyet artışını beraberinde getirmektedir.
- 9- Arabuluculuk gibi alternatif uyuşmazlık çözüm yöntemleri ile mağdur hakları gibi yeni alanlar Bakanlık merkez teşkilatının kurumsal yapılanmasında yerini bulmakta yeni harcama alanlarını oluşturmaktadır.
- 10- Faaliyete geçecek olan personel eğitim merkezleri önemli bir hizmet genişlemesini beraberinde getirmektedir.
- 11- Adalet alanında uluslararası ilişkiler her geçen gün gelişmektedir. Bunun bir parçasını da Bakanlığın yurtdışı teşkilatının kurulması oluşturmaktadır.
- 12- Adli yargıda 9, idari yargıda 7 olmak üzere faaliyete geçen toplam 16 İstinaf Mahkemesi önemli bir hizmet genişlemesini beraberinde getirmektedir.

Yukarıda sıralanan sebeplerle mevcut finansman sorunlarının giderilmesi için çalışılmakta ve her yıl takip eden yılın bütçe hazırlıklarında geniş bir analiz yapılmaktadır. Son yıllarda merkezi yönetim bütçesinin imkânları adalet bütçesinde önemli oranda artışı sağlamaktadır.

Bunun yanı sıra tahsis edilen ödenekler zaman zaman yetersiz kalabilmektedir. Bu kapsamda 2017 yılının ikinci döneminde Bakanlığımızın bazı cari ihtiyaçlarının giderilebilmesi ancak yedek ödenek tahsis edilebilmesi halinde mümkün olabilecektir. Bunun sağlanması için gerekli girişimlerde bulunulmuştur. Yatırım bütçesi için ise ödenek ihtiyaçlarının bütçe içi ödenek aktarmaları suretiyle karşılanacağı öngörülmektedir.

Bir yandan hizmet binası inşaatları devam eden yerler varken diğer yandan bina kiralama yoluna gidilmiştir. Öte yandan bu binaların tefrişi ya da teknolojik donanımının tamamlanması için cari nitelikli harcamalar yapılmaktadır.

Adalet saraylarının yanı sıra halen inşaatı devam eden çok sayıda ceza infaz kurumu bulunmaktadır. Bunların bir kısmı 2017 yılının ikinci yarısında hizmete açılacaktır. Bu binaların cari giderleri de önemli bir kalemi oluşturmaktadır.

2017 yılının ikinci yarısında tahsis edilen ödeneklere bağlı kalınmak suretiyle Bakanlığımızın tüm faaliyetleri etkin, verimli, hızlı ve kaliteli bir şekilde yerine getirilmeye devam edilecektir. İhtiyaç duyulan bütçe içi hareketler ile yedek ödenek taleplerinin karşılanması halinde hizmetin aksamasına imkân tanınmayacaktır.

Bakanlığımız bütçesine tahsis edilen ödeneklere ilave ödeneğe ihtiyaç duyulan bütçe tertiplerini içerir 2017 sonu itibariyle gider tahmini (Ek - 1) nolu Tabloda gösterilmiştir.

#### **IV- TEMMUZ-ARALIK 2017 DÖNEMİNDE YÜRÜTÜLECEK FAALİYETLER**

Belirtilen dönemde adalet hizmetlerinin aksamadan sürdürülmesi için aşağıda sıralanan faaliyetler yürütülecektir:

1. 2017 yılı bütçe hazırlıkları durum analizi ve Stratejik Planda yer alan amaç ve hedefler doğrultusunda sürdürülecektir.
2. Yargı teşkilatının cari giderleri imkânlar çerçevesinde öncelik sıralaması yapılarak karşılanacaktır.
3. Ceza infaz hizmetlerinin aksamadan yürütülmesi için gerekli cari giderler imkânlar dâhilinde gerçekleştirilecektir.
4. Bakanlığımız merkez teşkilatı birimlerinin harcamaları takip edilecek ve ihtiyaç halinde gerekli bütçe içi hareketler yapılacaktır.
5. Yedek ve ek ödenek taleplerinde bulunulacaktır.
6. Mali harcamalar hizmetlerin niteliği çerçevesinde azami tasarruf anlayışı dâhilinde sürdürülecektir.

Alpaslan Azapağası  
Hâkim  
Başkan

EK:  
Bütçe gider gerçekleřmelerine iliřkin tablo (1 sayfa)